


重複参加等のポンダー使用例

- ① 1個のマイポンダー又はレンタルポンダーで1名が同マシンで重複参加の場合（付け替え不要）




(同マシンは同ゼッケンが条件)

A君 : M クラス#15
(写真はイメージです)

↗

↘

A君 : MBR クラス#15
(写真はイメージです)



- ② 1個のマイポンダー又はレンタルポンダーで1名が別マシンで重複参加の場合（要付け替え）



(同マシンは同ゼッケンが条件)

B君 : M クラス#11
(写真はイメージです)


↗

↘

B君 : GROM クラス# 2
(写真はイメージです)



- ③ 1個のマイポンダーで2名（兄弟やチーム員）が別マシンで別クラスへ参加の場合（要付け替え）




(同マシンは同ゼッケンが条件)

C君 : B47 クラス#13
(写真はイメージです)

↗

↘

D君 : M クラス#34
(写真はイメージです)



※ ②③は練習・予選・決勝ごとのポンダー付け替えと、各車にホルダー装着が必要となります。